


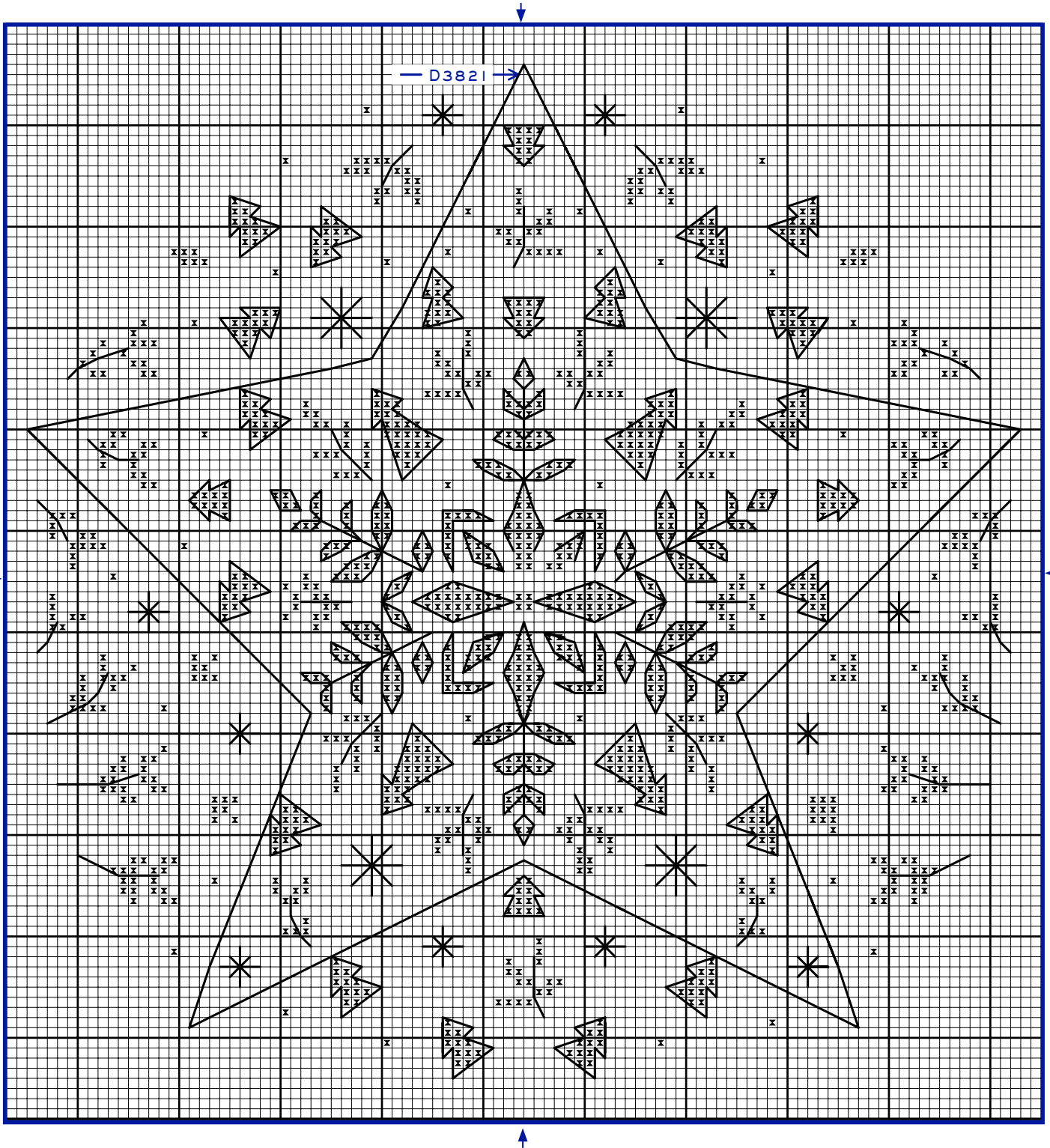
CHRISTMAS STAR ÉTOILE DE NOËL

COLOURED CROSS STITCH CHART WITH BACKSTITCH
DIAGRAMME POINT DE CROIX EN COULEURS AVEC POINT ARRIÈRE



CHRISTMAS STAR ÉTOILE DE NOËL

CROSS STITCH CHART WITH BACKSTITCH
DIAGRAMME POINT DE CROIX AVEC POINT ARRIÈRE



CHRISTMAS STAR ÉTOILE DE NOËL

GETTING STARTED - COMMENCER

TOOL KIT / FOURNITURES

DMC DIAMANT ART. 380 / FILS DIAMANT DMC
CROSS STITCH FABRIC COL. 500 / AIDA / TOILE AIDA
CROSS STITCH NEEDLE / AIGUILLE
EMBROIDERY HOOP (OPTIONAL) / TAMBOUR (OPTIONNEL)
SCISSORS / CISEAUX

DESIGN SIZE / DIMENSIONS DESSIN
21,45 X 21,45 CM / 8,44 X 8,44 "

THE SIZE OF YOUR DESIGN DEPENDS ON THE CROSS STITCH FABRIC YOU CHOOSE. THE HIGHER THE FABRIC'S "COUNT" (IE NUMBER OF CROSS STITCHES PER INCH), THE SMALLER THE STITCHES AND THEREFORE YOUR DESIGN. WE RECOMMEND BEGINNERS START WITH **14** COUNT AIDA (THE MOST COMMON CROSS STITCH FABRIC), WHICH IS WHAT WE HAVE BASED OUR DESIGN SIZE ON.

LA TAILLE DE VOTRE DESSIN DÉPEND DE LA TOILE POINT DE CROIX QUE VOUS CHOISISSEZ.

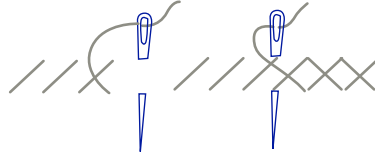
PLUS LE NOMBRE DE POINT DE CROIX PAR CENTIMÈTRE EST ÉLEVÉ, PLUS LES POINTS ET LA BRODERIE SERONT PETITS. NOUS RECOMMANDONS AUX DÉBUTANTS DE COMMENCER EN UTILISANT UNE TOILE AIDA **5,5** PTS/CM (LA TOILE DE POINT DE CROIX LA PLUS UTILISÉE), SUR LAQUELLE NOUS AVONS BASÉ NOTRE DESSIN.

CHRISTMAS STAR ÉTOILE DE NOËL

GETTING STARTED - COMMENCER

STITCHES AND COLOURS YOU'LL USE LÉGENDE : POINTS ET COULEURS

CROSS STITCH POINT DE CROIX

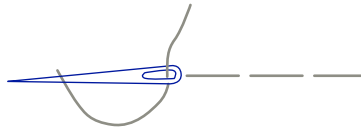


DMC DIAMANT ART. 380 / FILS DIAMANT DMC

SYMBOL	COLOUR	N° SPOOLS*
SYMBOLE	COULEUR	N° DE BOBINE*

	D3821	x 1
---	-------	-----

BACKSTITCH POINT ARRIÈRE



DMC DIAMANT ART. 380 / FILS DIAMANT DMC

SYMBOL	COLOUR	N° SPOOLS*
SYMBOLE	COULEUR	N° DE BOBINE*

	D3821	included in cross stitch
---	-------	--------------------------

* Based on stitching with the number of strands shown above, onto 14 count Aida. / * Basé sur le nombre de brins préconisé au-dessus, sur une toile Aida 5,5 pts/cm.